

**Сгенерированное заключение по результатам компьютерной
обработки**

Patient ID:

Дата исследования:

Категория: Lung-RADS 4A.

Описание: Изменения, подозрительные на злокачественные (риск малигнизации 5-15 %).

Рекомендации: НДКТ через 3 месяца. ПЭТ/КТ. Консультация пульмонолога/торакального хирурга.

Врач:


Детальное описание находок приведено на страницах 2 – 18

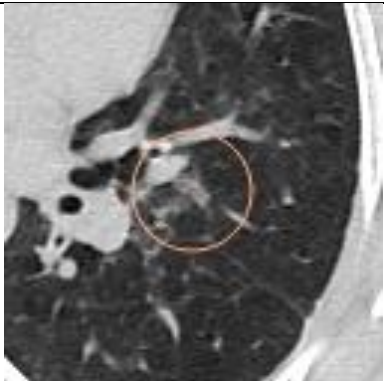
Результат компьютерной обработки

Patient ID:

Дата исследования:

Series UID: 1.3.12.2.1107.5.1.7.112797.30000022081007482742300000163

№ Находка: 1	6fa9601a-4ac9-4a61-a017-42485f3c309c
	Срез: 127/367 Координаты: - в пикселях: x= 289 ; y= 349 ; z= 127 . Размеры: 3.98 мм Локализация: LS6 Категория образования: Солидная находка Наличие кальцината: Нет
Примечание:	

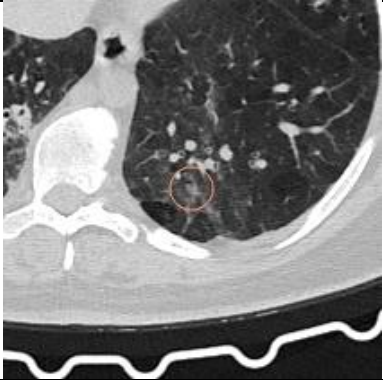
№ Находка: 2	18a96701-d8a4-4407-80fb-d5b2b71f0be5
	Срез: 175/367 Координаты: - в пикселях: x= 339 ; y= 296 ; z= 175 . Размеры: 11.34 мм Локализация: LS5 Категория образования: Субсолидная находка Наличие кальцината: Нет
Примечание:	

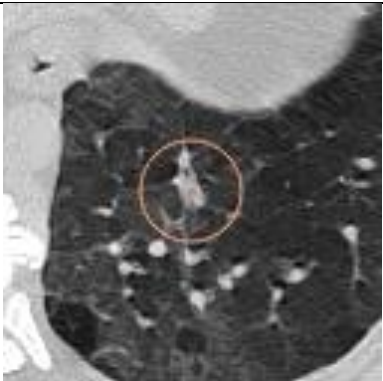
Результат компьютерной обработки

Patient ID:

Дата исследования:

Series UID: 1.3.12.2.1107.5.1.7.112797.30000022081007482742300000163

№ Находка: 3	84f017a6-a599-4da8-9813-74d195c62de7
	<p>Срез: 223/367 Координаты: - в пикселях: x=307; y=343; z=223.</p> <p>Размеры: 6.8 мм Локализация: LS10 Категория образования: Субсолидная находка Наличие кальцината: Нет</p>
Примечание:	

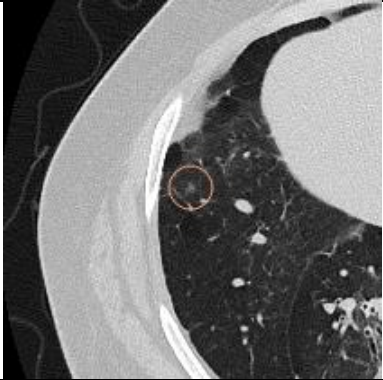
№ Находка: 4	62de59b8-dccc-4d7e-9f94-99008b84de13
	<p>Срез: 232/367 Координаты: - в пикселях: x=321; y=301; z=232.</p> <p>Размеры: 11.34 мм Локализация: LS10 Категория образования: Субсолидная находка Наличие кальцината: Нет</p>
Примечание:	

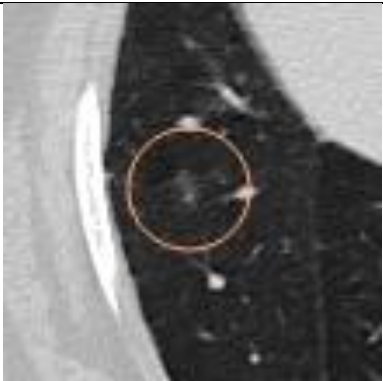
Результат компьютерной обработки

Patient ID:

Дата исследования:

Series UID: 1.3.12.2.1107.5.1.7.112797.30000022081007482742300000163

№ Находка: 5	f404d62e-bba3-4c72-96e1-0329515fb221
	<p>Срез: 227/367 Координаты: - в пикселях: x=106; y=237; z=227.</p> <p>Размеры: 6.8 мм Локализация: RS5 Категория образования: Находка по типу узла GGO Наличие кальцината: Нет</p>
Примечание:	

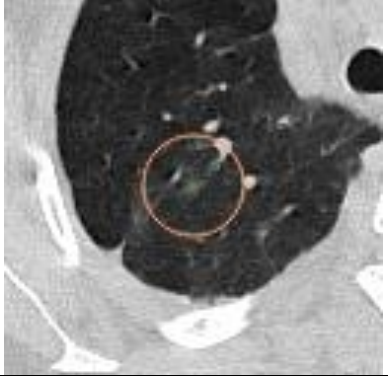
№ Находка: 6	bea8d0de-93b9-4b5b-922c-0cfe1c9dc3d6
	<p>Срез: 241/367 Координаты: - в пикселях: x=108; y=265; z=241.</p> <p>Размеры: 9.49 мм Локализация: RS4 Категория образования: Находка по типу узла GGO Наличие кальцината: Нет</p>
Примечание:	


Результат компьютерной обработки

Patient ID:

Дата исследования:

Series UID: 1.3.12.2.1107.5.1.7.112797.30000022081007482742300000163

№ Находка: 7	b9ba1664-7b8a-414b-9edb-e630161e622d
	<p>Срез: 118/367 Координаты: - в пикселях: x=178; y=317; z=118.</p> <p>Размеры: 7.45 мм Локализация: RS2 Категория образования: Находка по типу узла GGO Наличие кальцината: Нет</p>
Примечание:	

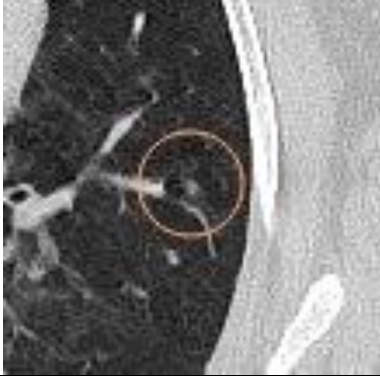
№ Находка: 8	135213a0-2a4b-4614-9dad-e2805254f199
	<p>Срез: 167/367 Координаты: - в пикселях: x=355; y=279; z=167.</p> <p>Размеры: 9.26 мм Локализация: LS4 Категория образования: Находка по типу узла GGO Наличие кальцината: Нет</p>
Примечание:	


Результат компьютерной обработки

Patient ID:

Дата исследования:

Series UID: 1.3.12.2.1107.5.1.7.112797.30000022081007482742300000163

№ Находка: 9	84e3cf36-3118-490c-821b-2f396a9dfaa5
	<p>Срез: 178/367 Координаты: - в пикселях: x=380; y=278; z=178.</p> <p>Размеры: 5.14 мм Локализация: LS4 Категория образования: Находка по типу узла GGO Наличие кальцината: Нет</p>
Примечание:	

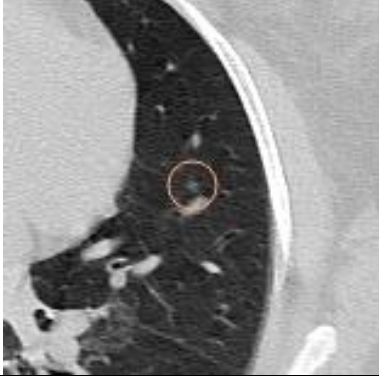
№ Находка: 10	e006870a-f9d5-4f4f-b171-b92abd7058e3
	<p>Срез: 176/367 Координаты: - в пикселях: x=364; y=263; z=176.</p> <p>Размеры: 4.5 мм Локализация: LS4 Категория образования: Находка по типу узла GGO Наличие кальцината: Нет</p>
Примечание:	


Результат компьютерной обработки

Patient ID:

Дата исследования:

Series UID: 1.3.12.2.1107.5.1.7.112797.30000022081007482742300000163

№ Находка: 11	b87630be-52c3-40fe-9ac2-c14a172b8ada
	<p>Срез: 180/367 Координаты: - в пикселях: x=364; y=247; z=180.</p> <p>Размеры: 4.19 мм Локализация: LS4 Категория образования: Находка по типу узла GGO Наличие кальцината: Нет</p>
Примечание:	

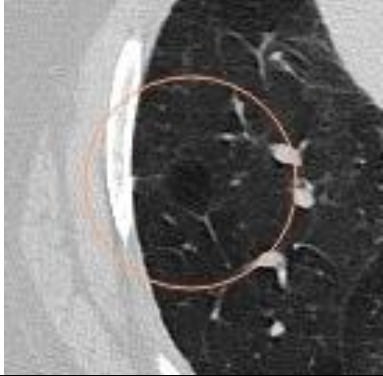
№ Находка: 12	4d18b054-5204-42a0-a105-33de9e67d909
	<p>Срез: 224/367 Координаты: - в пикселях: x=307; y=351; z=224.</p> <p>Размеры: 5.94 мм Локализация: LS10 Категория образования: Находка по типу узла GGO Наличие кальцината: Нет</p>
Примечание:	


Результат компьютерной обработки

Patient ID:

Дата исследования:

Series UID: 1.3.12.2.1107.5.1.7.112797.30000022081007482742300000163

№ Находка: 13	2a06049c-b3de-4657-9a54-c33cca36698f
	<p>Срез: 222/367 Координаты: - в пикселях: x=111; y=262; z=222.</p> <p>Размеры: 17.17 мм Локализация: RS4 Категория образования: Воздушная полость Наличие кальцината: Нет</p>
Примечание:	


№ Находка: 14	bfd30b30-096e-408b-a728-bf93228c423d
	<p>Срез: 187/367 Координаты: - в пикселях: x=128; y=259; z=187.</p> <p>Размеры: 20.5 мм Локализация: RS3 Категория образования: Воздушная полость Наличие кальцината: Нет</p>
Примечание:	

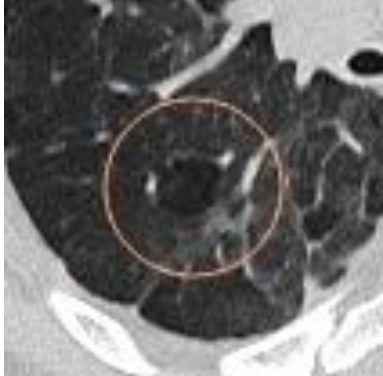
Результат компьютерной обработки

Patient ID:

Дата исследования:

Series UID: 1.3.12.2.1107.5.1.7.112797.30000022081007482742300000163

№ Находка: 15	2942eacc-f299-484d-8499-66ee5e228f16
	<p>Срез: 185/367 Координаты: - в пикселях: x=180; y=352; z=185.</p> <p>Размеры: 24.21 мм Локализация: RS2 Категория образования: Воздушная полость Наличие кальцината: Нет</p>
Примечание:	


№ Находка: 16	d864ad59-ae1f-41f4-b2bb-80b465faebbb
	<p>Срез: 169/367 Координаты: - в пикселях: x=172; y=324; z=169.</p> <p>Размеры: 15.86 мм Локализация: RS4 Категория образования: Воздушная полость Наличие кальцината: Нет</p>
Примечание:	

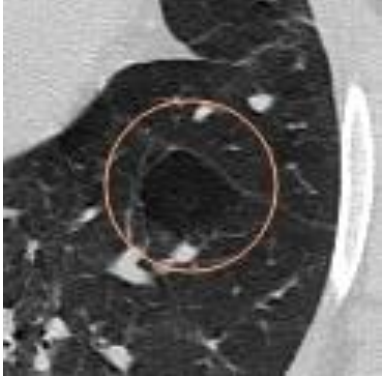
Результат компьютерной обработки

Patient ID:

Дата исследования:

Series UID: 1.3.12.2.1107.5.1.7.112797.30000022081007482742300000163

№ Находка: 17	07a8ad7f-bc6a-4316-bc35-1b70ba0c0ba3
	<p>Срез: 159/367 Координаты: - в пикселях: x=205; y=353; z=159.</p> <p>Размеры: 15.04 мм Локализация: RS6 Категория образования: Воздушная полость Наличие кальцината: Нет</p>
Примечание:	

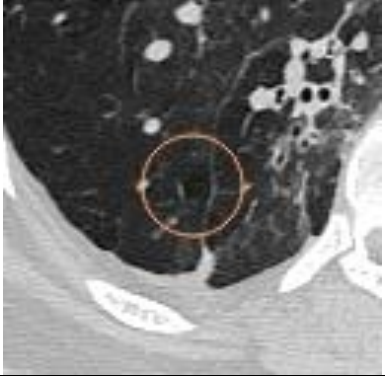
№ Находка: 18	4ea980a6-7188-43cf-8a18-cb9abc0af30b
	<p>Срез: 215/367 Координаты: - в пикселях: x=362; y=271; z=215.</p> <p>Размеры: 25.07 мм Локализация: LS8 LS9 Категория образования: Воздушная полость Наличие кальцината: Нет</p>
Примечание:	

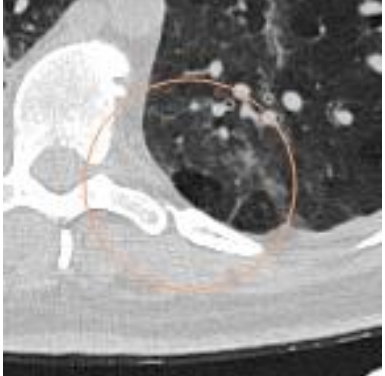
Результат компьютерной обработки

Patient ID:

Дата исследования:

Series UID: 1.3.12.2.1107.5.1.7.112797.30000022081007482742300000163

№ Находка: 19	156624b9-67ad-4cd6-a70b-61aac0c45e70
	<p>Срез: 211/367 Координаты: - в пикселях: x=166; y=329; z=211.</p> <p>Размеры: 8.47 мм Локализация: RS2 Категория образования: Воздушная полость Наличие кальцината: Нет</p>
Примечание:	

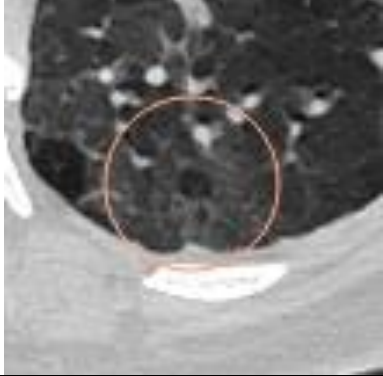
№ Находка: 20	977c37ab-338e-4a96-a0eb-0678389117e9
	<p>Срез: 222/367 Координаты: - в пикселях: x=286; y=355; z=222.</p> <p>Размеры: 16.55 мм Локализация: LS10 Категория образования: Воздушная полость Наличие кальцината: Нет</p>
Примечание:	

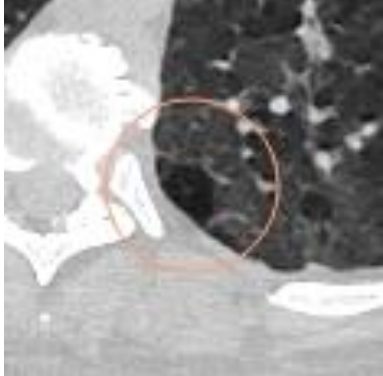
Результат компьютерной обработки

Patient ID:

Дата исследования:

Series UID: 1.3.12.2.1107.5.1.7.112797.30000022081007482742300000163

№ Находка: 21	3695665d-808b-4401-a9f5-547495f16dfd
	<p>Срез: 232/367 Координаты: - в пикселях: x=320; y=351; z=232.</p> <p>Размеры: 8.98 мм Локализация: LS10 Категория образования: Воздушная полость Наличие кальцината: Нет</p>
Примечание:	

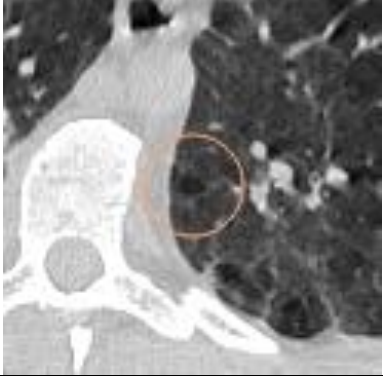
№ Находка: 22	a9628824-ffad-46a1-9d60-730f4fa75bac
	<p>Срез: 232/367 Координаты: - в пикселях: x=283; y=345; z=232.</p> <p>Размеры: 15.41 мм Локализация: LS10 Категория образования: Воздушная полость Наличие кальцината: Нет</p>
Примечание:	

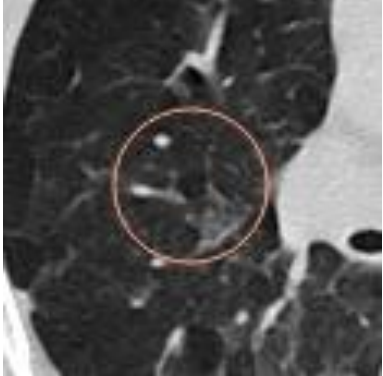
Результат компьютерной обработки

Patient ID:

Дата исследования:

Series UID: 1.3.12.2.1107.5.1.7.112797.30000022081007482742300000163

№ Находка: 23	65ab3d20-718f-48fe-ab0e-1a175a703726
	Срез: 219/367 Координаты: - в пикселях: x= 276 ; y= 324 ; z= 219 . Размеры: 7.41 мм Локализация: LS10 Категория образования: Воздушная полость Наличие кальцината: Нет
Примечание:	

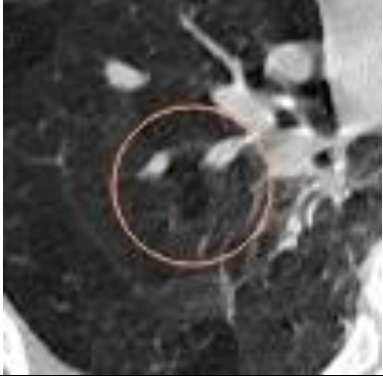
№ Находка: 24	e7b6b29e-e025-486b-965a-696ccf4098cd
	Срез: 166/367 Координаты: - в пикселях: x= 168 ; y= 274 ; z= 166 . Размеры: 7.94 мм Локализация: RS5 Категория образования: Воздушная полость Наличие кальцината: Нет
Примечание:	

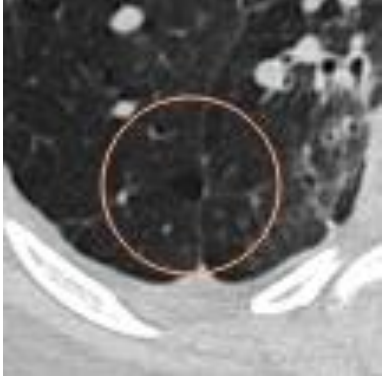
Результат компьютерной обработки

Patient ID:

Дата исследования:

Series UID: 1.3.12.2.1107.5.1.7.112797.30000022081007482742300000163

№ Находка: 25	57885a80-6f85-44c6-b68b-ef5e9b6db18e
	<p>Срез: 185/367 Координаты: - в пикселях: x=175; y=300; z=185.</p> <p>Размеры: 13.37 мм Локализация: RS2 Категория образования: Воздушная полость Наличие кальцината: Нет</p>
Примечание:	

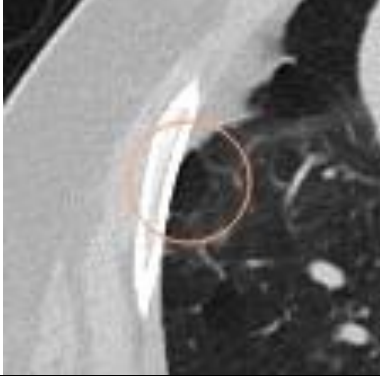
№ Находка: 26	b67ff38f-f8ec-41ec-80aa-473301e0542b
	<p>Срез: 217/367 Координаты: - в пикселях: x=165; y=334; z=217.</p> <p>Размеры: 8.33 мм Локализация: LS4 Категория образования: Воздушная полость Наличие кальцината: Нет</p>
Примечание:	


Результат компьютерной обработки

Patient ID:

Дата исследования:

Series UID: 1.3.12.2.1107.5.1.7.112797.30000022081007482742300000163

№ Находка: 27	b4aa44a7-49ef-4ccb-bfbc-888fa4bb6f36
	<p>Срез: 226/367 Координаты: - в пикселях: x=96; y=220; z=226.</p> <p>Размеры: 15.65 мм Локализация: RS5 Категория образования: Воздушная полость Наличие кальцината: Нет</p>
Примечание:	

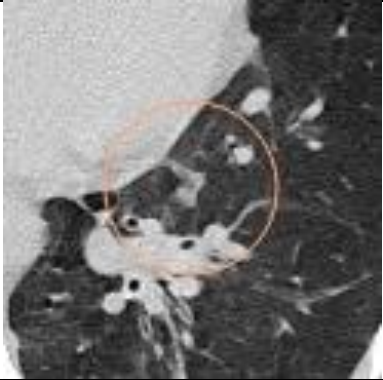
№ Находка: 28	b5bd0bee-794e-4937-b789-156cbf77e1c2
	<p>Срез: 209/367 Координаты: - в пикселях: x=282; y=349; z=209.</p> <p>Размеры: 14.1 мм Локализация: LS6 Категория образования: Воздушная полость Наличие кальцината: Нет</p>
Примечание:	


Результат компьютерной обработки

Patient ID:

Дата исследования:

Series UID: 1.3.12.2.1107.5.1.7.112797.30000022081007482742300000163

№ Находка: 29	b6f4f719-5464-4f7d-8426-25f7e17916cb
	<p>Срез: 190/367 Координаты: - в пикселях: x=326; y=285; z=190.</p> <p>Размеры: 13.08 мм Локализация: LS5 LS8 Категория образования: Участок фиброза Наличие кальцината: Нет</p>
Примечание:	


№ Находка: 30	2baa8fbd-492c-4447-9272-34b0a4863d9c
	<p>Срез: 193/367 Координаты: - в пикселях: x=324; y=360; z=193.</p> <p>Размеры: 30.46 мм Локализация: LS6 LS10 Категория образования: Участок фиброза Наличие кальцината: Нет</p>
Примечание:	

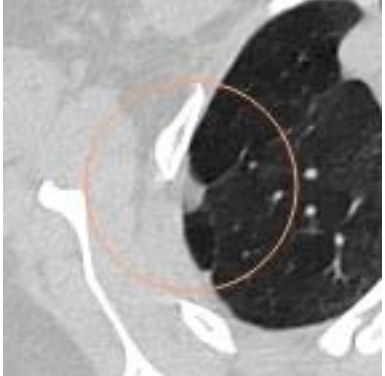
Результат компьютерной обработки

Patient ID:

Дата исследования:

Series UID: 1.3.12.2.1107.5.1.7.112797.30000022081007482742300000163

№ Находка: 31	67521e58-553e-4613-bb05-caa3dc4b35e6
	<p>Срез: 146/367 Координаты: - в пикселях: x=285; y=183; z=146.</p> <p>Размеры: 30.5 мм Локализация: LS3 Категория образования: Участок фиброза Наличие кальцината: Нет</p>
Примечание:	

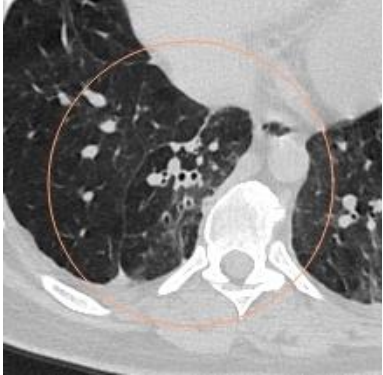
№ Находка: 32	11aed551-ec7c-4e22-9459-ae0aed792883
	<p>Срез: 108/367 Координаты: - в пикселях: x=150; y=297; z=108.</p> <p>Размеры: 13.01 мм Локализация: RS1 RS2 Категория образования: Плевральный синдром Наличие кальцината: Нет</p>
Примечание:	

Результат компьютерной обработки

Patient ID:

Дата исследования:

Series UID: 1.3.12.2.1107.5.1.7.112797.30000022081007482742300000163

№ Находка: 33	a2b592e3-6fb6-4068-821e-3a6534c5552f
	<p>Срез: 213/367 Координаты: - в пикселях: x=210; y=304; z=213.</p> <p>Размеры: 49.49 мм</p> <p>Локализация: RS2 RS6 RS7 RS8 RS9 RS10</p> <p>Категория образования: Изменения бронхов</p> <p>Наличие кальцината: Нет</p>
Примечание:	